

## Achat

<b>Objectif de cours</b>	0,80 €
Cours au 16/04/2024	0,45 €
<b>Potentiel</b>	80%

## Données valeur

ALORA.PA / ALORA:FP	
Euronext Growth	
Capitalisation (M€)	6,0
Nb de titres (en millions)	13,53
Volume moyen 12 mois (titres)	30 026
Extrêmes 12 mois	0,35 € 0,88 €

## Performances boursières

Performances (%)	Ytd	1m	3m	12m
Perf. Absolue	-19,7%	-9,2%	-24,6%	-42,5%
Perf CAC Small	-1,1%	1,0%	0,5%	-6,4%

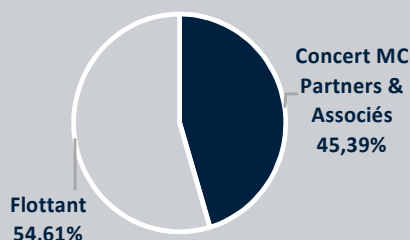
## Données financières (en M€)

au 31/12	2022	2023	2024e	2025e
CA	35,0	41,3	44,6	46,8
var %	9,5%	18,0%	8,0%	5,0%
EBE	1,1	2,1	2,9	3,8
% CA	3,2%	5,1%	6,6%	8,1%
ROC	-1,3	-0,9	-0,1	0,8
% CA	-3,6%	-2,2%	-0,2%	1,7%
RN	-1,7	-2,0	-0,7	0,2
% CA	-4,8%	-4,9%	-1,7%	0,4%
Bnpa (€)	-0,11	-0,13	-0,05	0,01
ROCE (%)	-3%	-3%	0%	3%
ROE (%)	-12%	-17%	-7%	2%
Gearing (%)	90%	94%	90%	79%
Dettes nette	12,7	11,3	10,2	9,1
Dividende n (€)	0,00	0,00	0,00	0,00
Yield (%)				

## Ratios

	2022	2023	2024e	2025e
VE/CA (x)	0,5x	0,4x	0,4x	0,3x
VE/EBE (x)	16,6x	8,3x	5,6x	4,0x
VE/ROC (x)	ns	ns	ns	19,2x
PE (x)	ns	ns	ns	31,6x

## Actionnariat

**Redressement de l'EBITDA / l'activité devrait rester sous pression****Publication du chiffre d'affaires 2023**

Après avoir annoncé une progression de son activité de +17,6% à 41,3 M€, Altheora publie des résultats en hausse. L'EBITDA ressort à 2,1 M€ (vs 1,1 M€), tandis que le résultat d'exploitation ressort à -0,9 M€ (vs -1,3 M€). Le RN atteint -2,0 M€ contre -1,7 M€ un an plus tôt. Ces chiffres sont conformes à nos attentes. Altheora communique également sur ses chiffres pour les 3 premiers mois de 2024 avec un CA en léger retrait de 1,8% à 10,9 M€. Évoluant dans un environnement toujours complexe, le management anticipe un S1 2024 dans la même tendance que 2023 avant un rebond de l'activité au S2.

**Commentaires**

En 2023, la marge brute profite d'un effet prix et d'un mix produit plus favorable, et ressort à 23,5 M€ soit une marge 57,0% (vs 56,0% en 2022). De plus, la bonne maîtrise de la structure de coûts sur la période avec une attention particulière portée sur l'optimisation de l'outil industriel permet au Groupe d'améliorer sa performance opérationnelle. L'internalisation de plusieurs fonctions (dont celle de DAF) et la réduction des effectifs en interim (-0,8 M€) à permis à Altheora de réduire de -1,1 M€ ses charges externes. En parallèle, les charges de personnel ressortent en légère hausse de +0,3 M€. Finalement, la progression de l'activité associée à la bonne maîtrise des coûts permet au Groupe d'afficher un EBITDA en progression de 90,0% à 2,1 M€ soit une marge de 5,1%.

Dans le même temps, les DAP ressortent quant à elles en progression suite à une augmentation des DAP liées à la modernisation du parc machine et de l'intégration de Chris-France Plastiques. Au global, les DAP totalisent 3,0 M€ et font ressortir un ROC à -0,9 M€. Enfin, après intégration d'un résultat financier de -0,9 M€, le RN ressort à -2,0 M€ contre -1,7 M€ un an auparavant.

**Situation financière tendue malgré le désendettement**

A fin décembre 2023, Altheora poursuit son désendettement avec une dette brute de 15,4 M€, contre 18,5 M€ en 2022. Côté cash, nous notons un FCF positif de 0,1 M€ à la faveur de la bonne gestion du BFR (-0,3 M€), notamment des stocks, et à des investissements maîtrisés (1,2 M€). Avec une dette nette de 11,6 M€ et une trésorerie de 3,8 M€, le Groupe devra faire face à un remboursement de 3,5 M€ en 2024.

**Perspectives**

Tant sur son business organique que sur Chris-France Plastiques, l'exercice 2024 devrait à nouveau être compliqué pour Altheora (pression sur les prix, marchés au ralenti), qui table sur une reprise du marché de la construction au S2. De notre côté, nous ne voyons pas vraiment de catalyseurs susceptibles d'avoir un impact matériel sur la croissance du groupe et sa rentabilité à court terme.

A long terme, le Groupe entend poursuivre ses efforts en matière de croissance organique et reste attentif aux opportunités de croissance externe. A ce stade, nous maintenons notre scénario avec un CA 2024e de 44,6 M€ et un EBE de 2,9 M€.

**Recommandation**

**A la suite de cette publication et à la mise à jour de notre modèle de valorisation et de l'évolution des paramètres de marchés, notre objectif de cours ressort à 0,80 €. Notre opinion reste à Achat étant donné le potentiel de hausse supérieur à 15%.**



**Analyste**  
Sid BACHIR  
01 44 70 20 76  
sbachir@elcorp.com



Retrouvez l'actualité boursière des small caps chaque jour dans votre boîte mail, gratuitement. [Inscription ici.](#)

## Présentation de la société

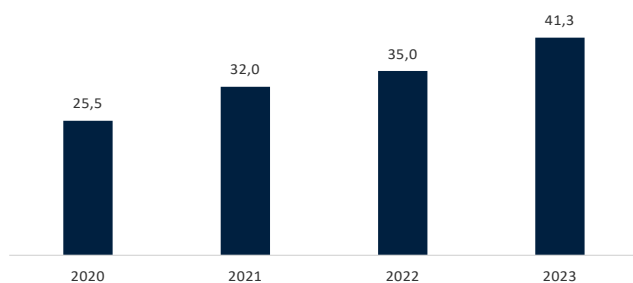
Fondé en 1934, Altheora est un leader européen de la conception et la fabrication de pièces en matériaux composites destinées à tous les secteurs de l'industrie (mobilité terrestre, énergie, aéronautique, médical,...). Le Groupe est organisé autour de trois pôles de compétences : 1/ la transformation de matériaux composites (95% du CA en 2023), 2/ le parachèvement de pièces industrielles (5% du CA en 2023), 3/ l'accélération de projets industriels par l'innovation (depuis 2020).

Introduit en bourse depuis 1988 et coté depuis 2016 sur Euronext Growth, Altheora s'est développé de manière organique et externe (2 acquisitions depuis 2020), enregistrant un TCAM de CA (2020-23) de +17,4% pour atteindre 41,3 M€ de CA en 2023.

## Evolution du cours (base 100)



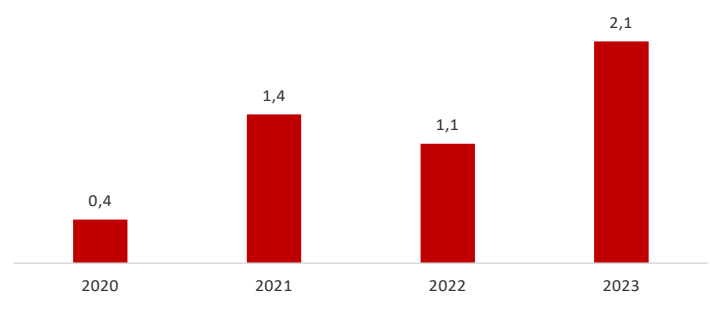
## Evolution du chiffre d'affaires (en M€)



## Argumentaire d'investissement

- **Spécialiste de la transformation de composites** et de l'injection plastique, Altheora (ex-Mecelec Composites) a connu un véritable renouveau stratégique depuis l'arrivée à la direction générale de Bénédicte Durand en 2017. Le Groupe est aujourd'hui complètement réorganisé autour de ses métiers cœurs et de l'innovation avec en toile de fond une démarche RSE prégnante.
- Fort d'un **plan stratégique** alliant croissance et remontée des marges, Altheora affiche de **nombreux atouts** (repositionnement sur des secteurs porteurs, innovation, résilience de l'EBE, références clients solides, démarche RSE, rénovation industrielle) pour faire face à la conjoncture.
- **Focus sur la croissance externe.** La croissance externe a une bonne place dans le plan stratégique d'Altheora, en effet l'entreprise souhaite se renforcer, se diversifier et ajouter des compétences complémentaires en amont et en aval de sa chaîne de valeur. Le Groupe cible des sociétés rentables réalisant un CA > 7 M€.

## Evolution de l'EBE (en M€)



Compte de résultat (M€)	2022	2023	2024e	2025e
Chiffre d'affaires	35,0	41,3	44,6	46,8
Excédent brut d'exploitation	1,1	2,1	2,9	3,8
<b>Résultat opérationnel courant</b>	<b>-1,3</b>	<b>-0,9</b>	<b>-0,1</b>	<b>0,8</b>
Résultat opérationnel	-1,3	-0,9	-0,1	0,8
Résultat financier	0,1	-1,1	-0,7	-0,6
Impôts	-0,3	0,0	0,0	0,0
Mise en équivalence	0,0	0,0	0,0	0,0
Part des minoritaires	0,0	0,0	0,0	0,0
<b>Résultat net part du groupe</b>	<b>-1,7</b>	<b>-2,0</b>	<b>-0,7</b>	<b>0,2</b>
Bilan (M€)	2022	2023	2024e	2025e
Actifs non courants	23,3	21,5	19,8	18,2
<i>dont goodwill</i>	<i>0,0</i>	<i>0,0</i>	<i>0,0</i>	<i>0,0</i>
BFR	3,7	2,0	1,8	2,5
Dette nette	12,7	11,3	10,2	9,1
Capitaux propres	14,1	12,1	11,3	11,5
<b>Total Bilan</b>	<b>45,9</b>	<b>46,5</b>	<b>47,0</b>	<b>47,9</b>
Tableau de flux (M€)	2022	2023	2024e	2025e
Marge Brute d'autofinancement	1,2	1,0	2,3	3,2
Variation de BFR	-1,4	1,7	0,2	-0,7
<b>Flux net de trésorerie généré par l'activité</b>	<b>-0,3</b>	<b>2,6</b>	<b>2,5</b>	<b>2,5</b>
Investissements opérationnels nets	-5,3	-1,2	-1,3	-1,4
Investissements financiers nets	-3,7	0,0	0,0	0,0
<b>Flux nets de trésorerie liés aux investissements</b>	<b>-9,0</b>	<b>-1,2</b>	<b>-1,3</b>	<b>-1,4</b>
Augmentation de capital	4,7	0,0	0,0	0,0
Variation emprunts	6,7	0,0	0,0	0,0
Dividendes versés	0,0	0,0	0,0	0,0
Autres	0,0	0,0	0,0	0,0
<b>Flux nets de trésorerie liés au financement</b>	<b>11,4</b>	<b>0,0</b>	<b>0,0</b>	<b>0,0</b>
Variation de trésorerie	2,1	1,4	1,1	1,1
Ratios (%)	2022	2023	2024e	2025e
<b>Variation chiffre d'affaires</b>	<b>9%</b>	<b>18%</b>	<b>8%</b>	<b>5%</b>
Marge EBE	3%	5%	7%	8%
<b>Marge opérationnelle courante</b>	<b>-4%</b>	<b>-2%</b>	<b>0%</b>	<b>2%</b>
Marge opérationnelle	-4%	-2%	0%	2%
Marge nette	-5%	-5%	-2%	0%
Investissements opérationnels nets/CA	15%	3%	3%	3%
BFR/CA	10%	5%	4%	5%
ROCE	-3%	-3%	0%	3%
ROCE hors GW	-3%	-3%	0%	3%
ROE	-12%	-17%	-7%	2%
Payout	0%	0%	0%	0%
Dividend yield	0%	0%	0%	0%
Ratios d'endettement	2022	2023	2024e	2025e
Gearing (%)	90%	94%	90%	79%
Dette nette/EBE	11,2	5,4	3,5	2,4
EBE/charges financières	17,0	1,9	4,4	6,5
Valorisation	2022	2023	2024e	2025e
Nombre d'actions (en millions)	13,5	13,5	13,5	13,5
Nombre d'actions moyen (en millions)	13,5	13,5	13,5	13,5
Cours (moyenne annuelle en euros)	0,5	0,5	0,5	0,5
(1) Capitalisation boursière moyenne	6,5	6,5	6,5	6,5
(2) Dette nette (+)/ trésorerie nette (-)	12,7	11,3	10,2	9,1
(3) Valeur des minoritaires	0,0	0,0	0,0	0,0
(4) Valeur des actifs financiers	-0,5	-0,5	-0,5	-0,5
Valeur d'entreprise = (1)+(2)+(3)-(4)	19,7	18,3	17,2	16,0
<b>PER</b>	<b>ns</b>	<b>ns</b>	<b>ns</b>	<b>31,6</b>
VE / EBE	16,6	8,3	5,6	4,0
<b>VE / ROC</b>	<b>ns</b>	<b>ns</b>	<b>ns</b>	<b>19,2</b>
VE / CA	0,5	0,4	0,4	0,3
P/B	0,5	0,5	0,6	0,6
Données par action (€)	2022	2023	2024e	2025e
<b>Bnpa</b>	<b>-0,1</b>	<b>-0,1</b>	<b>0,0</b>	<b>0,0</b>
Book value/action	1,0	0,9	0,8	0,9
Dividende /action	0,00	0,00	0,00	0,00

**Système de recommandations :**

Les recommandations d'EuroLand Corporate portent sur les douze prochains mois et sont définies comme suit :

**Achat** : Potentiel de hausse du titre supérieur à 15% en absolu par rapport au cours actuel, assorti d'une qualité des fondamentaux.

**Accumuler** : Potentiel de hausse du titre compris entre 0% et 15% en absolu par rapport au cours actuel.

**Neutre** : Potentiel du titre compris entre -5% et +5% en absolu par rapport au cours actuel.

**Alléger** : Potentiel de baisse du titre compris entre 0% et 15% en absolu par rapport au cours actuel.

**Vente** : Potentiel de baisse du titre supérieur à 15% en absolu par rapport au cours actuel, valorisation excessive.

**Sous revue** : La recommandation est sous revue en raison d'une opération capitalistique (OPA / OPE / Augmentation de capital...), d'un changement d'analyste ou d'une situation de conflit d'intérêt temporaire entre Euroland Corporate et l'émetteur.

**Historique de recommandations :**

**Achat**: depuis le 13/04/2023

**Accumuler**: (-)

**Neutre** : (-)

**Alléger** : (-)

**Vente** : (-)

**Sous revue** : (-)

**Méthodes d'évaluation :**

**Ce document peut évoquer des méthodes d'évaluation dont les définitions résumées sont les suivantes :**

1/ Méthode des comparaisons boursières : les multiples de valorisation de la société évaluée sont comparés à ceux d'un échantillon de sociétés du même secteur d'activité, ou d'un profil financier similaire. La moyenne de l'échantillon établit une référence de valorisation, à laquelle l'analyste ajoute le cas échéant des décotes ou des primes résultant de sa perception des caractéristiques spécifiques de la société évaluée (statut juridique, perspectives de croissance, niveau de rentabilité...).

2/ Méthode de l'ANR : l'Actif Net Réévalué est une évaluation de la valeur de marché des actifs au bilan d'une société par la méthode qui apparaît la plus pertinente à l'analyste.

3/ Méthode de la somme des parties : la somme des parties consiste à valoriser séparément les activités d'une société sur la base de méthodes appropriées à chacune de ces activités puis à les additionner.

4/ Méthode des DCF : la méthode des cash-flows actualisés consiste à déterminer la valeur actuelle des liquidités qu'une société dégagera dans le futur. Les projections de cash flows sont établies par l'analyste en fonction de ses hypothèses et de sa modélisation. Le taux d'actualisation utilisé est le coût moyen pondéré du capital, qui représente le coût de la dette de l'entreprise et le coût théorique des capitaux propres estimés par l'analyste, pondérés par le poids de chacune de ces deux composantes dans le financement de la société.

5/ Méthode des multiples de transactions : la méthode consiste à appliquer à la société évaluée les multiples observés dans des transactions déjà réalisées sur des sociétés comparables.

6/ Méthode de l'actualisation des dividendes : la méthode consiste à établir la valeur actualisée des dividendes qui seront perçus par l'actionnaire d'une société, à partir d'une projection des dividendes réalisée par l'analyste et d'un taux d'actualisation jugé pertinent (généralement le coût théorique des fonds propres).

7/ Méthode de l'EVA : la méthode "Economic Value Added" consiste à déterminer le surcroît annuel de rentabilité dégagé par une société sur ses actifs par rapport à son coût du capital (écart également appelé "création de valeur"). Ce surcroît de rentabilité est ensuite actualisé pour les années à venir avec un taux correspondant au coût moyen pondéré du capital, et le résultat obtenu est ajouté à l'actif net comptable.

**DETECTION DE CONFLITS D'INTERETS POTENTIELS**

Corporate Finance	Intérêt personnel de l'analyste	Détention d'actifs de l'émetteur	Communication préalable à l'émetteur	Contrat de liquidité	Contrat Eurovalue*
Non	Non	Non	Non	Non	Oui

**« Disclaimer / Avertissement »**

La présente étude a été préparée par EuroLand Corporate indépendamment d'Altheora (la « Société ») et est diffusée à titre purement informatif.

Cette étude ne constitue ni ne fait partie d'aucune offre de cession ou de souscription de titres ni d'aucune invitation à une offre d'achat ou de souscription de titres. Ni la présente étude, ni une quelconque partie de cette étude, ne constitue le fondement d'un quelconque contrat ou engagement, et ne doit être utilisé à l'appui d'un tel contrat ou engagement ou constituer une incitation pour conclure un tel contrat ou engagement.

Toutes opinions, prévisions, projections et/ou estimations éventuellement formulées dans ce document sont entièrement celles d'EuroLand Corporate et sont données dans le cadre de ses activités usuelles de recherche et ne doivent pas être considérées comme ayant été autorisées ou approuvées par toute autre personne.

Toutes opinions, prévisions, projections et/ou estimations éventuellement contenues dans cette étude reflètent le jugement d'EuroLand Corporate à la date à laquelle elle est publiée, et il ne peut être garanti que les résultats ou événements futurs soient en ligne avec ces opinions, prévisions, projections et/ou estimations. Ces opinions, prévisions, projections et/ou estimations peuvent faire l'objet de modifications par la suite sans préavis ni notification, leur exactitude n'est pas garantie et elles peuvent être incomplètes ou synthétisées. Ce document peut donc ne pas contenir toutes les informations relatives à la Société.

EuroLand Corporate attire l'attention du lecteur sur le fait que dans le respect de la réglementation en vigueur, il peut arriver que ses dirigeants ou salariés possèdent à titre personnel des valeurs mobilières ou des instruments financiers susceptibles de donner accès aux valeurs mobilières émises par la Société, sans que ce fait soit de nature à remettre en cause l'indépendance d'EuroLand Corporate dans le cadre de l'établissement de cette étude.

Tout investisseur doit se faire son propre jugement quant à la pertinence d'un investissement dans une quelconque valeur mobilière émise par la Société, en tenant compte des mérites et des risques qui y sont associés, de sa propre stratégie d'investissement et de sa situation légale, fiscale et financière.

EuroLand Corporate n'a pas vérifié de manière indépendante les informations fournies dans cette étude. A ce titre, aucune déclaration ou garantie, implicite ou explicite, n'est donnée quant à la sincérité, l'exactitude, l'exhaustivité ou la véracité des informations, opinions, prévisions, projections et/ou estimations contenues dans la présente étude. EuroLand Corporate, ni aucun de ses membres, dirigeants, employés ou conseillers, ni toute autre personne n'accepte d'être tenu d'une quelconque responsabilité (en raison d'une négligence ou autrement) pour tout préjudice de quelque nature que ce soit qui résulterait de l'utilisation de la présente étude, de son contenu, de son exactitude, de toute omission dans la présente étude, ou encore lié d'une quelconque manière à la présente étude.

La présente étude ne peut être reproduite, communiquée ou diffusée, directement ou indirectement, dans son intégralité ou en partie, de quelque façon que ce soit sans l'accord d'EuroLand Corporate.

Ce document ne peut être diffusé auprès de personnes soumises à certaines restrictions. Ainsi, en particulier, au Royaume-Uni, ce document s'adresse uniquement aux personnes qui (i) sont des professionnels en matière d'investissements au sens de l'article 19(5) du Financial Services and Markets Act 2000 (Financial Promotion) Order 2005 (tel qu'actuellement en vigueur, ci-après le « Financial Promotion Order »), (ii) sont visées à l'article 49(2) (a) à (d) (« high net worth companies, unincorporated associations etc. ») du Financial Promotion Order, (iii) sont en dehors du Royaume-Uni, ou (iv) sont des personnes à qui une invitation ou une incitation à s'engager dans des activités d'investissement (au sens de la section 21 du Financial Services and Markets Act 2000) dans le cadre de l'émission ou de la cession de toutes valeurs mobilières peut être légalement communiquée, directement ou indirectement (toutes ces personnes étant dénommées ensemble, les « Personnes Habilitées »). Ce document s'adresse uniquement aux Personnes Habilitées et ne peut être utilisé par aucune personne autre qu'une Personne Habilitée. Toute personne autre qu'une Personne Habilitée doit s'abstenir d'utiliser ou de se fonder sur le présent document et les informations qu'il contient.

Ni ce document ni aucune copie de celui-ci ne peut être transmis ou distribué aux Etats-Unis d'Amérique, ou être distribués, directement ou indirectement, aux Etats-Unis d'Amérique. Tout manquement à cette restriction peut constituer une violation de la réglementation boursière des Etats-Unis d'Amérique.

Ni le présent document ni aucune copie de celui-ci ne peut être transmis ou distribué au Canada, en Australie, ou au Japon. La distribution du présent document dans d'autres juridictions peut constituer une violation des dispositions légales et réglementaires en vigueur. Les personnes entrant en possession de ce document doivent s'informer et se conformer à ces lois et règlements. En acceptant de recevoir cette note de recherche, vous acceptez d'être lié par les restrictions visées ci-dessus."

**EuroLand Corporate**  
17 avenue George V  
75008 Paris  
01 44 70 20 80